

'UNA'  
S.S.E.A.F.  
CRLEJE04  
Nivel: 28 hasta: 28 Entidad: 1 hasta: 1 Tipo: 2 hasta: 2 Prog.: 2 hasta: 2 Sub.: 3 hasta: 3 Prv.: 0 hasta: 99 Obj.: 0 hasta: 999 Fuente: 10 hasta: 30 Fin.: 0 hasta: 999 País: 0 hasta: 999 Dpt.: 0 hasta: 999  
Proyectos Snip:

**LISTADO DE EJECUCION PRESUPUESTARIA POR EL OBJETO DEL GASTO  
SOBRE MOVIMIENTOS DESDE EL 01/09/2017 AL 30/09/2017**

FECHA : 03/10/2017  
HORA : 10:34:07  
PAGINA: 1

OBJ. GAS.	F.F.	ORG. FIN.	País	Dpt.	DESCRIPCION	PRESUPUESTO INICIAL	MODIFICACIONES	PRESUPUESTO VIGENTE	OBLIGADO	SALDO PRESUPUESTARIO	PAGADO	OBLIGACIONES PENDIENTE DE PAGO
100					SERVICIOS PERSONALES	52.385.895.414	93.119.676	52.479.015.090	3.380.613.082	49.098.402.008	3.489.545.826	- 108.932.744
110					REMUNERACIONES BÁSICAS	36.581.831.169	93.119.676	36.674.950.845	2.597.170.786	34.077.780.059	2.623.695.704	- 26.524.918
111					SUELDOS	33.567.058.956	85.956.624	33.653.015.580	2.580.438.686	31.072.576.894	2.606.963.604	- 26.524.918
112					DIETAS	134.785.200	0	134.785.200	11.232.100	123.553.100	11.232.100	0
113					GASTOS DE REPRESENTACIÓN	66.000.000	0	66.000.000	5.500.000	60.500.000	5.500.000	0
114					AGUINALDO	2.813.987.013	7.163.052	2.821.150.065	0	2.821.150.065	0	0
120					REMUNERACIONES TEMPORALES	110.000.000	0	110.000.000	0	110.000.000	0	0
123					REMUNERACIÓN EXTRAORDINARIA	55.000.000	0	55.000.000	0	55.000.000	0	0
125					REMUNERACION ADICIONAL	55.000.000	0	55.000.000	0	55.000.000	0	0
130					ASIGNACIONES COMPLEMENTARIAS	3.245.701.749	0	3.245.701.749	274.264.456	2.971.437.293	356.339.520	- 82.075.064
131					SUBSIDIO FAMILIAR	485.285.441	0	485.285.441	35.750.400	449.535.041	35.568.000	182.400
133					BONIFICACIONES Y GRATIFICACIONES	2.760.416.308	0	2.760.416.308	238.514.056	2.521.902.252	320.771.520	- 82.257.464
140					PERSONAL CONTRATADO	10.860.862.496	- 25.052.000	10.835.810.496	434.166.261	10.401.644.235	434.299.023	- 132.762
141					CONTRATACIÓN DE PERSONAL TÉCNICO	1.928.013.658	- 28.052.000	1.899.961.658	81.644.668	1.818.316.990	81.549.430	95.238
144					JORNALES	1.533.400.000	53.000.000	1.586.400.000	90.970.844	1.495.429.156	90.970.844	0
145					HONORARIOS PROFESIONALES	7.399.448.838	- 50.000.000	7.349.448.838	261.550.749	7.087.898.089	261.778.749	- 228.000
190					OTROS GASTOS DEL PERSONAL	1.587.500.000	25.052.000	1.612.552.000	75.011.579	1.537.540.421	75.211.579	- 200.000
191					SUBSIDIO PARA LA SALUD	453.600.000	0	453.600.000	34.600.000	419.000.000	34.800.000	- 200.000
199					OTROS GASTOS DEL PERSONAL	1.133.900.000	25.052.000	1.158.952.000	40.411.579	1.118.540.421	40.411.579	0
200					SERVICIOS NO PERSONALES	3.444.715.138	386.000.000	3.830.715.138	160.948.231	3.669.766.907	256.209.957	- 95.261.726
210					SERVICIOS BÁSICOS	875.380.000	0	875.380.000	69.580.437	805.799.563	107.076.000	- 37.495.563
210					SERVICIOS BÁSICOS	875.380.000	0	875.380.000	69.580.437	805.799.563	107.076.000	- 37.495.563
220					TRANSPORTE Y ALMACENAJE	25.000.000	0	25.000.000	0	25.000.000	0	0
220					TRANSPORTE Y ALMACENAJE	25.000.000	0	25.000.000	0	25.000.000	0	0
230					PASAJES Y VIÁTICOS	967.432.960	0	967.432.960	48.005.564	919.427.396	48.005.564	0
230					PASAJES Y VIÁTICOS	967.432.960	0	967.432.960	48.005.564	919.427.396	48.005.564	0
240					GASTOS POR SERVICIOS DE ASEO, MANTENIMIENTO Y REPARACIONES	466.500.000	150.000.000	616.500.000	10.791.000	605.709.000	14.291.000	- 3.500.000
240					GASTOS POR SERVICIOS DE ASEO, MANTENIMIENTO Y REPARACIONES	466.500.000	150.000.000	616.500.000	10.791.000	605.709.000	14.291.000	- 3.500.000
250					ALQUILERES Y DERECHOS	50.000.000	34.000.000	84.000.000	0	84.000.000	0	0
250					ALQUILERES Y DERECHOS	50.000.000	34.000.000	84.000.000	0	84.000.000	0	0
260					SERVICIOS TÉCNICOS Y PROFESIONALES	632.420.000	70.000.000	702.420.000	23.651.330	678.768.670	72.372.093	- 48.720.763
260					SERVICIOS TÉCNICOS Y PROFESIONALES	632.420.000	70.000.000	702.420.000	23.651.330	678.768.670	72.372.093	- 48.720.763
280					OTROS SERVICIOS EN GENERAL	427.982.178	0	427.982.178	8.919.900	419.062.278	14.465.300	- 5.545.400
280					OTROS SERVICIOS EN GENERAL	427.982.178	0	427.982.178	8.919.900	419.062.278	14.465.300	- 5.545.400
290					SERVICIOS DE CAPACITACIÓN Y ADIESTRAMIENTO	0	132.000.000	132.000.000	0	132.000.000	0	0
290					SERVICIOS DE CAPACITACIÓN Y ADIESTRAMIENTO	0	132.000.000	132.000.000	0	132.000.000	0	0
300					BIENES DE CONSUMO E INSUMOS	1.397.375.719	391.000.000	1.788.375.719	12.172.644	1.776.203.075	30.896.644	- 18.724.000

'UNA'

S.S.E.A.F.  
CRLEJE04

Nivel: 28 hasta: 28 Entidad: 1 hasta: 1 Tipo: 2 hasta: 2 Prog.: 2 hasta: 2 Sub.: 3 hasta: 3 Prg.: 0 hasta: 99 Obj.: 0 hasta: 999 Fuente: 10 hasta: 30 Fin.: 0 hasta: 999 País: 0 hasta: 999 Dpt.: 0 hasta: 999  
Proyectos Snip:

**LISTADO DE EJECUCION PRESUPUESTARIA POR EL OBJETO DEL GASTO  
SOBRE MOVIMIENTOS DESDE EL 01/09/2017 AL 30/09/2017**

FECHA : 03/10/2017

HORA : 10:34:07

PAGINA: 2

OBJ. GAS.	F.F.	ORG. FIN.	País	Dpt.	DESCRIPCION	PRESUPUESTO INICIAL	MODIFICACIONES	PRESUPUESTO VIGENTE	OBLIGADO	SALDO PRESUPUESTARIO	PAGADO	OBLIGACIONES PENDIENTE DE PAGO
310					PRODUCTOS ALIMENTICIOS	12.000.000	5.000.000	17.000.000	1.284.629	15.715.371	1.284.629	0
310					PRODUCTOS ALIMENTICIOS	12.000.000	5.000.000	17.000.000	1.284.629	15.715.371	1.284.629	0
320					TEXTILES Y VESTUARIOS	80.226.200	0	80.226.200	0	80.226.200	18.724.000	- 18.724.000
320					TEXTILES Y VESTUARIOS	80.226.200	0	80.226.200	0	80.226.200	18.724.000	- 18.724.000
330					PRODUCTOS DE PAPEL, CARTÓN E IMPRESOS	228.550.000	- 94.000.000	134.550.000	2.572.700	131.977.300	2.572.700	0
330					PRODUCTOS DE PAPEL, CARTÓN E IMPRESOS	228.550.000	- 94.000.000	134.550.000	2.572.700	131.977.300	2.572.700	0
340					BIENES DE CONSUMO DE OFICINAS E INSUMOS	437.983.608	350.000.000	787.983.608	2.715.110	785.268.498	2.715.110	0
340					BIENES DE CONSUMO DE OFICINAS E INSUMOS	437.983.608	350.000.000	787.983.608	2.715.110	785.268.498	2.715.110	0
350					PRODUCTOS E INSTRUM. QUÍMICOS Y MEDICINALES	118.779.091	30.000.000	148.779.091	1.556.050	147.223.041	1.556.050	0
350					PRODUCTOS E INSTRUM. QUÍMICOS Y MEDICINALES	118.779.091	30.000.000	148.779.091	1.556.050	147.223.041	1.556.050	0
360					COMBUSTIBLES Y LUBRICANTES	244.636.820	0	244.636.820	0	244.636.820	0	0
360					COMBUSTIBLES Y LUBRICANTES	244.636.820	0	244.636.820	0	244.636.820	0	0
390					OTROS BIENES DE CONSUMO	275.200.000	100.000.000	375.200.000	4.044.155	371.155.845	4.044.155	0
390					OTROS BIENES DE CONSUMO	275.200.000	100.000.000	375.200.000	4.044.155	371.155.845	4.044.155	0
500					INVERSION FÍSICA	16.146.778.699	2.428.097.133	18.574.875.832	1.219.786.000	17.355.089.832	1.219.786.000	0
520					CONSTRUCCIONES	4.829.979.949	- 389.000.000	4.440.979.949	0	4.440.979.949	0	0
520					CONSTRUCCIONES	4.829.979.949	- 389.000.000	4.440.979.949	0	4.440.979.949	0	0
530					ADQUISICIONES DE MAQUINARIAS, EQUIPOS Y HERRAMIENTAS EN GENE	7.819.421.950	2.167.097.133	9.986.519.083	1.219.786.000	8.766.733.083	1.219.786.000	0
530					ADQUISICIONES DE MAQUINARIAS, EQUIPOS Y HERRAMIENTAS EN GENE	7.819.421.950	2.167.097.133	9.986.519.083	1.219.786.000	8.766.733.083	1.219.786.000	0
540					ADQUISICIONES DE EQUIPOS DE OFICINA Y COMPUTACION	2.840.936.800	650.000.000	3.490.936.800	0	3.490.936.800	0	0
540					ADQUISICIONES DE EQUIPOS DE OFICINA Y COMPUTACION	2.840.936.800	650.000.000	3.490.936.800	0	3.490.936.800	0	0
570					ADQUISICIÓN DE ACTIVOS INTANGIBLES	586.440.000	0	586.440.000	0	586.440.000	0	0
570					ADQUISICIÓN DE ACTIVOS INTANGIBLES	586.440.000	0	586.440.000	0	586.440.000	0	0
590					OTROS GASTOS DE INVERSIÓN Y REPARAC. MAYORES	70.000.000	0	70.000.000	0	70.000.000	0	0
590					OTROS GASTOS DE INVERSIÓN Y REPARAC. MAYORES	70.000.000	0	70.000.000	0	70.000.000	0	0
800					TRANSFERENCIAS	3.687.044.324	- 784.000.000	2.903.044.324	229.827.810	2.673.216.514	36.523.582	193.304.228
830					OTRAS TRANSFERENCIAS CORRIENTES AL SECTOR PÚBLICO O PRIVADO	40.000.000	0	40.000.000	0	40.000.000	0	0
839					OTRAS TRANSFERENCIAS CORRIENTES AL SECTOR PÚBLICO O PRIVADO	40.000.000	0	40.000.000	0	40.000.000	0	0
840					TRANSFERENCIAS CORRIENTES AL SECTOR PRIVADO	1.285.531.007	- 72.000.000	1.213.531.007	229.827.810	983.703.197	36.523.582	193.304.228
841					BECAS	1.112.274.007	- 40.000.000	1.072.274.007	196.527.810	875.746.197	3.223.582	193.304.228
842					APORTES A ENTIDADES EDUCATIVAS E INSTITUCIONES SIN FINES DE	70.000.000	- 32.000.000	38.000.000	33.300.000	4.700.000	33.300.000	0



Gabriel V. Franco  
Encargado de los Registros Contables  
Facultad de Ingeniería - UNA





'UNA'  
S.S.E.A.F.  
CRLEJE04  
Nivel: 28 hasta: 28 Entidad: 1 hasta: 1 Tipo: 2 hasta: 2 Prog.: 2 hasta: 2 Sub.: 3 hasta: 3 Prg.: 0 hasta: 99 Obj.: 0 hasta: 999 Fuente: 10 hasta: 30 Fin.: 0 hasta: 999 País: 0 hasta: 999 Dpt.: 0 hasta: 999  
Proyectos Snip:

**LISTADO DE EJECUCION PRESUPUESTARIA POR EL OBJETO DEL GASTO  
SOBRE MOVIMIENTOS DESDE EL 01/09/2017 AL 30/09/2017**


FECHA : 03/10/2017  
HORA : 10:34:07  
PAGINA: 3

OBJ. GAS.	F.F.	ORG. FIN.	País	Dpt.	DESCRIPCION	PRESUPUESTO INICIAL	MODIFICACIONES	PRESUPUESTO VIGENTE	OBLIGADO	SALDO PRESUPUESTARIO	PAGADO	OBLIGACIONES PENDIENTE DE PAGO
849					OTRAS TRANSFERENCIAS CORRIENTES	103.257.000	0	103.257.000	0	103.257.000	0	0
850					TRANSFERENCIAS CORRIENTES AL SECTOR EXTERNO	2.361.513.317	- 712.000.000	1.649.513.317	0	1.649.513.317	0	0
852					TRANSFERENCIAS CTES. A ENT. DEL SECTOR PRIVADO, ACADEMICO Y/	2.361.513.317	- 712.000.000	1.649.513.317	0	1.649.513.317	0	0
900					OTROS GASTOS	2.457.642.133	- 2.421.097.133	36.545.000	14.048.804	22.496.196	14.048.804	0
910					PAGO DE IMPUESTOS, TASAS, GASTOS JUDICIALES Y OTROS	19.000.000	7.000.000	26.000.000	10.893.804	15.106.196	10.893.804	0
910					PAGO DE IMPUESTOS, TASAS, GASTOS JUDICIALES Y OTROS	19.000.000	7.000.000	26.000.000	10.893.804	15.106.196	10.893.804	0
920					DEVOLUCIÓN DE IMPUESTOS Y OTROS INGRESOS NO TRIBUTARIOS	2.438.642.133	- 2.428.097.133	10.545.000	3.155.000	7.390.000	3.155.000	0
920					DEVOLUCIÓN DE IMPUESTOS Y OTROS INGRESOS NO TRIBUTARIOS	2.438.642.133	- 2.428.097.133	10.545.000	3.155.000	7.390.000	3.155.000	0
<b>TOTAL GENERAL</b>						<b>79.519.451.427</b>	<b>93.119.676</b>	<b>79.612.571.103</b>	<b>5.017.396.571</b>	<b>74.595.174.532</b>	<b>5.047.010.813</b>	<b>29.614.242</b>


  
Gabriel Velázquez Franco  
Encargado de los Registros Contables  
Facultad de Ingeniería - UNA

  
Ing. Com. Natalia A. López B.  
Jefa de Presupuesto  
Facultad de Ingeniería - UNA



  
Lic. Miryan Berganza Carvalho  
Directora de Finanzas y Administración  
Facultad de Ingeniería - UNA



  
Prof. Ing. Pedro A. Ferreira Estigarribia  
Decano  
Facultad de Ingeniería - UNA