

UNA
S.S.E.A.F.
CRLEJE04
Nivel: 28 hasta: 28 Entidad: 1 hasta: 1 Tipo: 2 hasta: 2 Prog.: 2 hasta: 3 Sub.: 3 hasta: 3 Prv.: 0 hasta: 99 Obj.: 0 hasta: 999 Fuente: 10 hasta: 30 Fin.: 0 hasta: 999 País: 0 hasta: 999 Dpt.: 0 hasta: 999
Proyectos Srio:

LISTADO DE EJECUCION PRESUPUESTARIA POR EL OBJETO DEL GASTO
SOBRE MOVIMIENTOS DESDE EL 01/03/2017 AL 31/03/2017

FECHA: 03/04/2017
HORA: 08:48:37
PAGINA: 1

OBJ. GAS.	F.F.	ORG. FIN.	País	Dpt.	DESCRIPCIÓN	PRESUPUESTO INICIAL	MODIFICACIONES	PRESUPUESTO VIGENTE	OBLIGADO	SALDO PRESUPUESTARIO	PAGADO	OBLIGACIONES PENDIENTE DE PAGO
100					SERVICIOS PERSONALES	52.385.895.414	0	52.385.895.414	3.123.467.868	49.262.427.546	4.962.938.066	- 1.839.470.198
110					REMUNERACIONES BÁSICAS	36.581.831.169	0	36.581.831.169	2.583.035.972	33.998.795.197	4.196.023.792	- 1.612.987.820
111					SUELDOS	33.567.058.956	0	33.567.058.956	2.583.035.972	30.984.022.984	4.188.876.092	- 1.605.840.120
112					DIETAS	134.785.200	0	134.785.200	0	134.785.200	7.147.700	- 7.147.700
113					GASTOS DE REPRESENTACIÓN	66.000.000	0	66.000.000	0	66.000.000	0	0
114					AGUINALDO	2.813.987.013	0	2.813.987.013	0	2.813.987.013	0	0
120					REMUNERACIONES TEMPORALES	110.000.000	0	110.000.000	0	110.000.000	0	0
123					REMUNERACIÓN EXTRAORDINARIA	55.000.000	0	55.000.000	0	55.000.000	0	0
125					REMUNERACION ADICIONAL	55.000.000	0	55.000.000	0	55.000.000	0	0
130					ASIGNACIONES COMPLEMENTARIAS	3.245.701.749	0	3.245.701.749	213.585.696	3.032.116.053	390.594.074	- 177.008.378
131					SUBSIDIO FAMILIAR	485.285.441	0	485.285.441	72.404.800	412.880.641	77.337.765	- 4.932.965
133					BONIFICACIONES Y GRATIFICACIONES PERSONAL CONTRATADO	2.760.416.308	0	2.760.416.308	141.180.896	2.619.235.412	313.256.309	- 172.075.413
140					CONTRATACIÓN DE PERSONAL TÉCNICO	1.928.013.658	0	1.928.013.658	73.987.482	1.854.026.176	75.987.482	- 2.000.000
144					JORNALES	1.533.400.000	0	1.533.400.000	98.600.054	1.434.799.946	98.600.054	0
145					HONORARIOS PROFESIONALES	7.399.448.838	0	7.399.448.838	119.258.064	7.280.190.774	132.532.664	- 13.274.000
190					OTROS GASTOS DEL PERSONAL	1.587.500.000	0	1.587.500.000	35.000.000	1.552.500.000	69.200.000	- 34.200.000
191					SUBSIDIO PARA LA SALUD	453.600.000	0	453.600.000	35.000.000	418.600.000	69.200.000	- 34.200.000
199					OTROS GASTOS DEL PERSONAL	1.133.900.000	0	1.133.900.000	0	1.133.900.000	0	0
200					SERVICIOS NO PERSONALES	3.444.715.138	0	3.444.715.138	129.950.593	3.314.764.545	110.130.589	19.820.004
210					SERVICIOS BÁSICOS	875.380.000	0	875.380.000	102.685.349	772.694.651	82.865.345	19.820.004
210					SERVICIOS BÁSICOS	875.380.000	0	875.380.000	102.685.349	772.694.651	82.865.345	19.820.004
220					TRANSPORTE Y ALMACENAJE	25.000.000	0	25.000.000	0	25.000.000	0	0
220					TRANSPORTE Y ALMACENAJE	25.000.000	0	25.000.000	0	25.000.000	0	0
230					PASAJES Y VIÁTICOS	967.432.960	0	967.432.960	25.245.385	942.187.575	25.245.385	0
230					PASAJES Y VIÁTICOS	967.432.960	0	967.432.960	25.245.385	942.187.575	25.245.385	0
240					GASTOS POR SERVICIOS DE ASEO, MANTENIMIENTO Y REPARACIONES	466.500.000	0	466.500.000	0	466.500.000	0	0
240					GASTOS POR SERVICIOS DE ASEO, MANTENIMIENTO Y REPARACIONES	466.500.000	0	466.500.000	0	466.500.000	0	0
250					ALQUILERES Y DERECHOS	50.000.000	0	50.000.000	0	50.000.000	0	0
250					ALQUILERES Y DERECHOS	50.000.000	0	50.000.000	0	50.000.000	0	0
260					SERVICIOS TÉCNICOS Y PROFESIONALES	632.420.000	0	632.420.000	2.019.859	630.400.141	2.019.859	0
260					SERVICIOS TÉCNICOS Y PROFESIONALES	632.420.000	0	632.420.000	2.019.859	630.400.141	2.019.859	0
280					OTROS SERVICIOS EN GENERAL	427.982.178	0	427.982.178	0	427.982.178	0	0
280					OTROS SERVICIOS EN GENERAL	427.982.178	0	427.982.178	0	427.982.178	0	0
300					BIENES DE CONSUMO E INSUMOS	1.397.375.719	0	1.397.375.719	0	1.397.375.719	0	0
310					PRODUCTOS ALIMENTICIOS	12.000.000	0	12.000.000	0	12.000.000	0	0
310					PRODUCTOS ALIMENTICIOS	12.000.000	0	12.000.000	0	12.000.000	0	0



Gabriel Marquez Franco
Encargado de los Registros Contables
Facultad de Ingeniería - UNA

UNA

S.S.E.A.F.

CRLEJE04

Nivel: 28 hasta: 28 Entidad: 1 hasta: 1 Tipo: 2 hasta: 2 Prog.: 2 hasta: 2

Proyectos Snp:

LISTADO DE EJECUCION PRESUPUESTARIA POR EL OBJETO DEL GASTO
SOBRE MOVIMIENTOS DESDE EL 01/03/2017 AL 31/03/2017

FECHA: 03/04/2017

HORA: 08:48:37

PAGINA: 2

Sub.: 3 hasta: 3 Piv.: 0 hasta: 99 Obj.: 0 hasta: 999 Fuente: 10 hasta: 30 Fin.: 0 hasta: 999 Pais: 0 hasta: 999 Dpt.: 0 hasta: 999

OBJ. GAS.	F.F.	ORG. FIN.	Pais	Dpt.	DESCRIPCION	PRESUPUESTO INICIAL	MODIFICACIONES	PRESUPUESTO VIGENTE	OBLIGADO	SALDO PRESUPUESTARIO	PAGADO	OBLIGACIONES PENDIENTE DE PAGO
320					TEXTILES Y VESTUARIOS	80.226.200	0	80.226.200	0	80.226.200	0	0
320					TEXTILES Y VESTUARIOS	80.226.200	0	80.226.200	0	80.226.200	0	0
330					PRODUCTOS DE PAPEL, CARTÓN E IMPRESOS	228.550.000	0	228.550.000	0	228.550.000	0	0
330					PRODUCTOS DE PAPEL, CARTÓN E IMPRESOS	228.550.000	0	228.550.000	0	228.550.000	0	0
340					BIENES DE CONSUMO DE OFICINAS E INSUMOS	437.983.608	0	437.983.608	0	437.983.608	0	0
340					BIENES DE CONSUMO DE OFICINAS E INSUMOS	437.983.608	0	437.983.608	0	437.983.608	0	0
350					PRODUCTOS E INSTRUM. QUÍMICOS Y MEDICINALES	118.779.091	0	118.779.091	0	118.779.091	0	0
350					PRODUCTOS E INSTRUM. QUÍMICOS Y MEDICINALES	118.779.091	0	118.779.091	0	118.779.091	0	0
360					COMBUSTIBLES Y LUBRICANTES	244.636.820	0	244.636.820	0	244.636.820	0	0
360					COMBUSTIBLES Y LUBRICANTES	244.636.820	0	244.636.820	0	244.636.820	0	0
390					OTROS BIENES DE CONSUMO	275.200.000	0	275.200.000	0	275.200.000	0	0
390					OTROS BIENES DE CONSUMO	275.200.000	0	275.200.000	0	275.200.000	0	0
500					INVERSION FISICA	16.146.778.699	0	16.146.778.699	0	16.146.778.699	0	0
520					CONSTRUCCIONES	4.829.979.949	0	4.829.979.949	0	4.829.979.949	0	0
520					CONSTRUCCIONES	4.829.979.949	0	4.829.979.949	0	4.829.979.949	0	0
530					ADQUISICIONES DE MAQUINARIAS, EQUIPOS Y HERRAMIENTAS EN GENE	7.819.421.950	0	7.819.421.950	0	7.819.421.950	0	0
530					ADQUISICIONES DE MAQUINARIAS, EQUIPOS Y HERRAMIENTAS EN GENE	7.819.421.950	0	7.819.421.950	0	7.819.421.950	0	0
540					ADQUISICIONES DE EQUIPOS DE OFICINA Y COMPUTACION	2.840.936.800	0	2.840.936.800	0	2.840.936.800	0	0
540					ADQUISICIONES DE EQUIPOS DE OFICINA Y COMPUTACION	2.840.936.800	0	2.840.936.800	0	2.840.936.800	0	0
570					ADQUISICIÓN DE ACTIVOS INTANGIBLES	586.440.000	0	586.440.000	0	586.440.000	0	0
570					ADQUISICIÓN DE ACTIVOS INTANGIBLES	586.440.000	0	586.440.000	0	586.440.000	0	0
590					OTROS GASTOS DE INVERSIÓN Y REPARAC. MAYORES	70.000.000	0	70.000.000	0	70.000.000	0	0
590					OTROS GASTOS DE INVERSIÓN Y REPARAC. MAYORES	70.000.000	0	70.000.000	0	70.000.000	0	0
800					TRANSFERENCIAS	3.687.044.324	0	3.687.044.324	21.034.104	3.666.010.220	21.034.104	0
830					OTRAS TRANSFERENCIAS CORRIENTES AL SECTOR PÚBLICO O PRIVADO	40.000.000	0	40.000.000	0	40.000.000	0	0
830					OTRAS TRANSFERENCIAS CORRIENTES AL SECTOR PÚBLICO O PRIVADO	40.000.000	0	40.000.000	0	40.000.000	0	0
840					TRANSFERENCIAS CORRIENTES AL SECTOR PRIVADO	1.285.531.007	0	1.285.531.007	21.034.104	1.264.496.903	21.034.104	0
841					BÉCAS	1.112.274.007	0	1.112.274.007	21.034.104	1.091.239.903	21.034.104	0
842					APORTES A ENTIDADES EDUCATIVAS E INSTITUCIONES SIN FINES DE	70.000.000	0	70.000.000	0	70.000.000	0	0
849					OTRAS TRANSFERENCIAS CORRIENTES	103.257.000	0	103.257.000	0	103.257.000	0	0
850					TRANSFERENCIAS CORRIENTES AL SECTOR EXTERNO	2.361.513.317	0	2.361.513.317	0	2.361.513.317	0	0

SIAF




Gabriel Velázquez Franco
Encargado de los Registros Contables
Facultad de Ingeniería - UNA


UNA
S.S.E.A.F.
CRLEJED4
Nivel: 28 hasta: 28 Entidad: 1 hasta: 1 Tipo: 2 hasta: 2 Prog.: 2 hasta: 3 Sub.: 3 hasta: 3 Prg.: 0 hasta: 99 Obj.: 0 hasta: 999 Fuente: 10 hasta: 30 Fin.: 0 hasta: 999 País: 0 hasta: 999 Obj.: 0 hasta: 999
Proyectos Smb:

FECHA: 09/04/2017
HORA: 08:48:37
PAGINA: 3


LISTADO DE EJECUCION PRESUPUESTARIA POR EL OBJETO DEL GASTO
SOBRE MOVIMIENTOS DESDE EL 01/03/2017 AL 31/03/2017

OBJ. GAS.	F.F.	ORG. FIN.	País Dpt.	DESCRIPCION	PRESUPUESTO INICIAL	MODIFICACIONES	PRESUPUESTO VIGENTE	OBLIGADO	SALDO PRESUPUESTARIO	PAGADO	OBLIGACIONES PENDIENTE DE PAGO
852				TRANSFERENCIAS CTES. A ENT. DEL SECTOR PRIVADO, ACADEMICO Y/ OTROS GASTOS	2.381.513.317	0	2.381.513.317	0	2.381.513.317	0	0
900				PAGO DE IMPUESTOS, TASAS, GASTOS JUDICIALES Y OTROS	19.000.000	0	19.000.000	1.500.000	17.500.000	1.500.000	0
910				PAGO DE IMPUESTOS, TASAS, GASTOS JUDICIALES Y OTROS	19.000.000	0	19.000.000	1.500.000	17.500.000	1.500.000	0
920				DEVOLUCIÓN DE IMPUESTOS Y OTROS INGRESOS NO TRIBUTARIOS	2.438.642.133	0	2.438.642.133	0	2.438.642.133	0	0
920				DEVOLUCIÓN DE IMPUESTOS Y OTROS INGRESOS NO TRIBUTARIOS	2.438.642.133	0	2.438.642.133	0	2.438.642.133	0	0
TOTAL GENERAL					79.519.451.427	0	79.519.451.427	3.275.952.565	76.243.498.862	5.095.602.759	- 1.819.650.194


Gabriel Rodríguez Franco
Encargado de los Registros Contables
Facultad de Ingeniería - UNA


Ing. Com. Natalia A. López B.
Jefa de Presupuesto
Facultad de Ingeniería - UNA




Lic. Graciela Centurión de Cristaldo
Directora de Finanzas y Administración
UNA

